


## إحصاء القطاع العام التجاري لسنة 2015



احصاءات التجارة  
تشرين الاول / 2016

## المحتويات

الصفحة	العناوين	الجداول
1	المقدمة	—
1	منهجية العمل	—
1	مصدر البيانات والشمول	—
2	المفاهيم والمصطلحات المستخدمة	—
2	تحليل المؤشرات	—
3	مؤشرات اجماليه لتطور نشاط منشآت القطاع العام التجاري للمدة 2010- 2015	1
4	عدد منشآت القطاع العام التجاري ورأس المال المدفوع والاحتياطي والربح اوالخسارة حسب عاندية المنشآت لسنة 2015	2
4	عدد الوكلاء والفروع التابعة لمنشآت القطاع العام التجاري حسب عاندية المنشآت لسنة 2015	3
5	توزيع العاملين في نهاية السنة حسب الجنسية والصف لسنة 2015	4
5	توزيع العاملين في نهاية السنة حسب الجنس والصف لسنة 2015	5
6	عدد العاملين واجورهم حسب الجنسية وعاندية المنشآت لسنة 2015	6
6	قيمة الرواتب والاجور و المزايا المدفوعة للعاملين حسب عاندية المنشآت لسنة 2015	7
7	قيمة المشتريات والمبيعات حسب عاندية المنشآت لسنة 2015	8
8	اجمالي قيمة المستلزمات والمصروفات حسب عاندية المنشآت لسنة 2015	9
8	قيمة المستلزمات السلعية حسب نوعها وعاندية المنشآت لسنة 2015	10
9	قيمة المستلزمات الخدمية حسب نوعها وعاندية المنشآت لسنة 2015	11
10	قيمة المصروفات التحويلية حسب نوعها وعاندية المنشآت لسنة 2015	12
10	قيمة المصروفات الاخرى حسب نوعها وعاندية المنشآت لسنة 2015	13
10	قيمة المقاولات والخدمات حسب نوعها وعاندية المنشآت لسنة 2015	14
11	اجمالي قيمة الايرادات حسب عاندية المنشآت لسنة 2015	15
12	قيمة الايرادات الرئيسية حسب عاندية المنشآت لسنة 2015	16

## المحتويات

الصفحة	التفاصيل	الجدول
12	قيمة الإيرادات الثانوية والتحويلية حسب عادية المنشآت لسنة 2015	17
12	قيمة الإيرادات الأخرى حسب عادية المنشآت لسنة 2015	18
13	الفوائد وإيجارات الأراضي حسب عادية المنشآت لسنة 2015	19
13	الإعانات حسب عادية المنشآت لسنة 2015	20
14	عدد السيارات التي تمتلكها المنشآت لسنة 2015	21
14	قيمة المخزون السلعي للبضائع لغرض البيع حسب عادية المنشآت لسنة 2015	22
15	قيمة المخزون السلعي للبضائع حسب عادية المنشآت لسنة 2015	23
16	القيمة الدفترية للموجودات الثابتة كما هي في 31/12/2015 حسب عادية المنشآت لسنة 2015	24
17	قيمة الموجودات الثابتة لمنشآت القطاع العام التجاري لسنة 2015	25

## محتويات الأشكال البيانية

الصفحة	التفاصيل	الشكل
3	إجمالي قيمة المشتريات والمبيعات والمصروفات والإيرادات للمدة 2010-2015	1
11	إجمالي قيمة الإيرادات حسب نوع الإيرادات لسنة 2015	2
11	إجمالي قيمة الإيرادات حسب عادية المنشآت لسنة 2015	3
11	قيمة إيرادات وزارة النفط لسنة 2015	4
11	قيمة إيرادات وزارة الزراعة لسنة 2015	5
11	قيمة إيرادات وزارة الصحة لسنة 2015	6
11	قيمة إيرادات وزارة التجارة لسنة 2015	7

## المقدمة

تعتبر بيانات إحصاءات التوزيع والتي تتمثل بالتجارة الداخلية للقطاع العام أو المختلط أو الخاص إحدى المؤشرات الضرورية لإحتساب الناتج المحلي الإجمالي لنشاط التجارة وبالتالي فهي ضرورية لإحتساب الدخل القومي . ويعزى أهمية هذا الشكل من التجارة إلى إن الدولة تستطيع من خلاله وتبعاً للخطط التي تصوغها أجهزتها التخطيطية انطلاقاً من إستراتيجية معينة إن تحقق أهدافها في السوق، ويتجلى ذلك من خلال عرض المواد والسلع والخدمات بأسعار محددة في جميع أنحاء البلد ولجميع المواطنين .

## منهجية العمل

- ❖ يتم جمع البيانات بموجب استمارة خاصة معدة من قبل مديرية إحصاءات التجارة في الجهاز المركزي للإحصاء
- ❖ توزع الإستمارة على المنشآت التجارية في القطاع العام حصراً .
- ❖ يتم الاعتماد على الميزانية الختامية للمنشآت التجارية في القطاع العام .
- ❖ تجمع البيانات بشكل دوري سنوي .
- ❖ تم إعداد برنامج الإكسل في الحاسبة الشخصية لإدخال البيانات وإعداد التقرير .

## مصدر البيانات والشمول :-

- ❖ الشركات التجارية التي يكون النشاط التجاري الرئيسي أو الغالب على إيراداتها السنوية المتحققة
- ❖ يشمل التقرير المنشآت الآتية :
  - 1- وزارة النفط ( الشركة العامة لتوزيع المنتجات النفطية ) .
  - 2- وزارة الزراعة (الشركة العامة للتجهيزات الزراعية )
  - 3- وزارة الصحة (الشركة العامة لتسويق الأدوية والمستلزمات الطبية) .
  - 4- وزارة التجارة وتشمل الشركات الآتية :
    - الشركة العامة لتجارة المواد الغذائية.
    - الشركة العامة لتجارة الحبوب .
    - الشركة العامة للأسواق المركزية .
    - الشركة العامة لتجارة المواد الإنشائية .
    - الشركة العامة لتجارة السيارات .
- ❖ تم شمول المنشآت أدناه فقط في إقليم كردستان وكما يلي :-  
وزارة التجارة (الشركة العامة لتجارة المواد الغذائية) إما باقي المنشآت لم يتم شمولها لعدم وجود فروع لها في الإقليم .

## المفاهيم والمصطلحات المستخدمة

### ❖ التجارة الداخلية :-

هي عملية تبادل للسلع والخدمات من خلال عقد الصفقات التجارية بين تجار الجملة والمفرد والمستهلكين ضمن حدود البلد ومن هنا فهي أكثر القطاعات الاقتصادية تماساً بالمواطنين ومعيشتهم اليومية والتجارة الداخلية الحكومية ( القطاع العام ) هي شكل من أشكال التجارة الداخلية سواء كانت تجارة جملة او تجارة تجزئة. وتكون أكثر وضوحاً في البلدان النامية متمثلة بمؤسسات أو شركات القطاع العام التجاري التي تمتلكها الحكومة المركزية للدولة أو للسلطات المحلية كما هو الحال في العراق

- ❖ رأس المال المدفوع :-  
قيمة رأس المال المدفوع للمشروع أو الذي تم الاكتتاب به إي مقدار الأموال الذي يساهم بها المالكون التي تمتلكها المنشأة لمزاولة نشاطها سواء كان مدفوعاً نقداً أو عيئاً.. وقد يكون مساوياً لرأس المال المسجل أو أقل منه ويقوم على أساس القيمة الاسمية للأسهم أو الانصبه بصرف النظر عن القيمة السوقية التي قد تكون اكبر من ذلك .
- ❖ احتياطي رأس المال :-  
يمثل الفوائض المالية بهدف تعزيز المركز المالي للمنشأة ويتكون من احتياطي تمويل المشاريع الاستثمارية ، التجديدات والتوسعات ، الإحتياطي العام ، إحتياطي ارتفاع أسعار الأصول وأي إحتياجات أخرى.
- ❖ إجمالي الربح :-  
يمثل حصيلة النشاط التجاري للمنشأة (عجز أو فائض الإنتاج والمتأجرة ) والذي يمكن أن يحتسب كما يلي :-  
صافي قيمة المبيعات مضافاً إليها العمولات المستلمة والإيرادات الأخرى مطروحاً منها كلفة البضاعة المباعة . مع الأخذ في الاعتبار قيمة تنزيل مصاريف البيع والمصاريف العامة .
- ❖ صافي الربح :-  
عبارة عن (العجز أو الفائض القابل للتوزيع ) إي إجمالي الربح مطروحاً منه نفقات الإيجارات والفوائد والضرائب والرواتب والأجور والإندثار .....الخ
- ❖ الخسارة التراكمية :-  
عبارة عن حصيلة النشاط التجاري للمنشأة المتمثل في نقص الإيرادات عن المصروفات المتراكم من السنوات السابقة

### تحليل المؤشرات

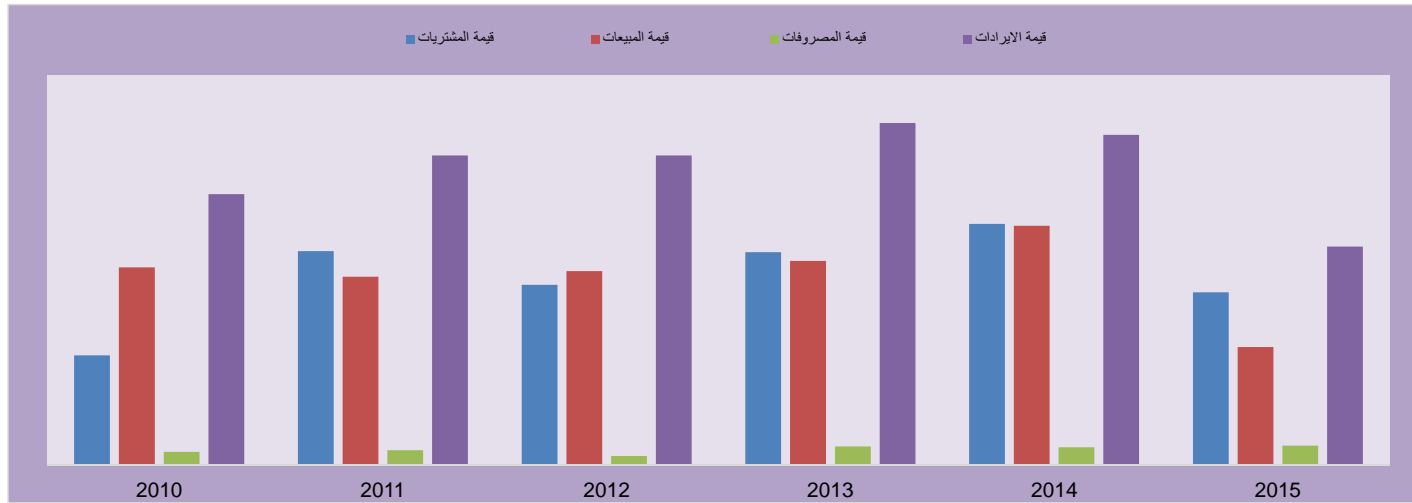
- ❖ بلغ عدد المنشآت المشمولة ( 8 ) منشآت لسنة 2015 تابعة لكل من وزارة النفط ، وزارة الزراعة ، ووزارة الصحة ووزارة التجارة .
- ❖ بلغ عدد العاملين (48621) عاملاً لسنة 2015 وبنسبة انخفاض مقدارها ( 3.6%) مقارنة بسنة 2014 حيث بلغ ( 50435 ) عاملاً ويعزى سبب انخفاض عدد العاملين الى نقص عدد كبير من العاملين في وزارة التجارة للشركات الخمسة وذلك لإحالة الكثير منهم على التقاعد وترقيين القيد كذلك وزارة الصحة (الشركة العامة لتسويق الأدوية والمستلزمات الطبية) لإحالة اغليتهم على التقاعد كما مبين في جدول (1) .
- ❖ بلغ مجموع الأجور والرواتب والمزايا المدفوعة للعاملين ( 770 ) مليار دينار لسنة 2015 وبنسبة انخفاض مقداره (2.3%) مقارنة بسنة 2014 حيث بلغ (788) مليار دينار.
- ❖ بلغت قيمة المشتريات (8856) مليار دينار لسنة 2015 وبنسبة انخفاض مقدارها (28.4%) مقارنة بسنة 2014 حيث بلغت (12365) مليار دينار .
- ❖ بلغت قيمة المبيعات (6053) مليار دينار لسنة 2015 وبنسبة انخفاض مقدارها (50.7%) مقارنة بسنة 2014 حيث بلغت (12272) مليار دينار .
- ❖ بلغت قيمة المصروفات (1005) مليار دينار لسنة 2015 وبنسبة زيادة مقدارها (10.2%) مقارنة بسنة 2014 حيث بلغت (912) مليار دينار .
- ❖ بلغت قيمة أجمالي الإيرادات (11204) مليار دينار لسنة 2015 وبنسبة انخفاض مقدارها ( 33.8%) مقارنة بسنة 2014 حيث بلغت (16928) مليار دينار بسبب انخفاض الإيرادات وزارة النفط (الشركة العامة لتوزيع المنتجات النفطية) .

جدول (1) مؤشرات اجمالية لتطور نشاط منشآت القطاع العام التجاري للمدة 2015-2010

القيمة : مليار دينار

السنة	عدد المنشآت	عدد العاملين	نسبة التغيير %	أجور ومزايا العاملين	نسبة التغيير %	قيمة المشتريات	نسبة التغيير %	قيمة المبيعات	نسبة التغيير %	قيمة المصروفات	نسبة التغيير %	قيمة الإيرادات	نسبة التغيير %
2010	7	47184	5.4	827	25.5	5632	-15.5	10141	53.0	681	-84.0	13889	21.1
2011	7	46873	-0.7	522	-36.9	10968	94.7	9663	-4.7	764	12.2	15873	14.3
2012	8	52433	11.9	676	29.5	9245	-15.7	9953	3.0	474	-38.0	15878	0.0
2013	8	52935	1.0	791	17.0	10918	18.1	10467	5.2	962	103.0	17537	10.4
2014	8	50435	-4.7	788	-0.4	12365	13.3	12272	17.2	912	-5.2	16928	-3.5
2015	8	48621	-3.6	770	-2.3	8856	-28.4	6053	-50.7	1005	10.2	11204	-33.8

شكل (1) اجمالي قيمة المشتريات والمبيعات والمصروفات والإيرادات للمدة 2015-2010



**جدول (2) عدد منشآت القطاع العام التجاري ورأس المال المدفوع والاحتياطي والربح او الخسارة حسب عائدية المنشآت لسنة 2015**

القيمة: الف دينار

الوزارة	العدد	رأس المال المدفوع	احتياطي رأس المال	اجمالي الربح	صافي الربح او الخسارة
النفط	1	3064264	243316544	1327866	1899509
الزراعة	1	0	4375	0	0
الصحة	1	500000	6637256	1917667	421244
التجارة	5	5780000	270219134	24498798	18373930
المجموع	8	9344264	520177309	27744331	20694683

**جدول (3) عدد الوكلاء والفروع التابعة لمنشآت القطاع العام التجاري حسب عائدية المنشآت لسنة 2015**

الوزارة	عدد الوكلاء				الفروع
	المفرد	الجملة	المجموع	عددتها	
النفط	1019	0	1019	0	0
الزراعة	0	0	0	15	2961
الصحة	0	0	0	0	0
التجارة	33378	34475	0	76	21241
المجموع	34397	34475	1019	91	24202

**جدول (4) توزيع العاملين في نهاية السنة حسب الجنسية والصنف لسنة 2015**

اصناف العاملين	العراقيون	العرب	المجموع
رئيس الشركة والمدراء العامون ومعاونيهم	18	0	18
العاملون في الامور الادارية والذاتية والاحصاء والحقوق	9558	6	9564
العاملون في الحسابات والتدقيق	3561	4	3565
العاملون في المشتريات والاستيرادات	975	2	977
العاملون في المبيعات	10055	4	10059
العاملون في المخازن	3601	5	3606
العاملون في الشعب الفنية	6302	4	6306
العاملون في شعبة الصيانة والتصليح والانتاج	8311	6	8317
العاملون في الخدمات	6204	5	6209
<b>المجموع</b>	<b>48585</b>	<b>36</b>	<b>48621</b>

**جدول (5) توزيع العاملين في نهاية السنة حسب الجنس والصنف لسنة 2015**

اصناف العاملين	ذكور	اناث	المجموع
رئيس الشركة والمدراء العامون ومعاونيهم	18	0	18
العاملون في الامور الادارية والذاتية والاحصاء والحقوق	6249	3315	9564
العاملون في الحسابات والتدقيق	2070	1495	3565
العاملون في المشتريات والاستيرادات	610	367	977
العاملون في المبيعات	7968	2091	10059
العاملون في المخازن	2534	1072	3606
العاملون في الشعب الفنية	4871	1435	6306
العاملون في شعبة الصيانة والتصليح والانتاج	7347	970	8317
العاملون في الخدمات	5598	611	6209
<b>المجموع</b>	<b>37265</b>	<b>11356</b>	<b>48621</b>



جدول (6) عدد العاملين وأجورهم حسب الجنسية وعاندية المنشآت لسنة 2015

القيمة : الف دينار

الوزارة	العراقيون	العرب	المجموع
النفط	العدد	0	22504
	الاجور	0	126678228
الزراعة	العدد	0	2961
	الاجور	0	23663786
الصحة	العدد	3	2497
	الاجور	21622	26469597
التجارة	العدد	33	20659
	الاجور	301823	180746041
المجموع	العدد	36	48621
	الاجور	323445	357557652

جدول (7) قيمة الرواتب والاجور والمزايا المدفوعة للعاملين حسب عاندية المنشآت لسنة 2015

القيمة : الف دينار

الوزارة	النفط	الزراعة	الصحة	التجارة	المجموع
مجموع الرواتب والاجور	126678228	23663786	26469597	180746041	357557652
مخصصات عائلية	15620754	1701922	1593374	13842747	32758797
مخصصات الشهادة	33825433	4249618	5378530	28894416	72347997
مخصصات المنصب	1432268	149763	165442	496849	2244322
اجور اعمال اضافية	11448202	26558	0	1108142	12582902
مكافآت تشجيعية	145812666	252200	7978035	842055	154884956
مخصصات مهنية وفنية	10494973	310979	6700066	3030165	20536183
مخصصات تعويضية (سكن ، نقل ، طعام )	0	14740	0	781294	796034
مخصصات غلاء معيشة	0	0	0	0	0
مخصصات مقطوعة	0	0	0	0	0
مخصصات اخرى	55640647	968570	272914	12793950	69676081
المساهمة في الضمان الاجتماعي للموظفين	25801898	1989014	3871917	15274638	46937467
المساهمة في الضمان الاجتماعي للعمال	0	0	0	0	0
المساهمة في الضمان الاجتماعي لغير العراقيين	0	0	0	0	0
اخرى	0	0	0	0	0
المجموع	426755069	33327150	52429875	257810297	770322391

جدول (8) قيمة المشتريات والمبيعات حسب عائلية المنشآت لسنة 2015

القيمة : الف دينار

المبيعات	المشتريات	نوع السلعة	الوزارة
2427225821	2033028611	بنزين باتواعه	التنمية
251977460	277768748	نفظ أبيض	
2314601267	1477414720	زيت الغاز	
567770195	433628767	غاز (سائل وفل)	
384756	443250	شحوم	
34085649	14305729	أسفلت	
0	0	نفثا	
324733880	461242235	مواد نفطية أخرى	
5920779028	4697832060	المجموع	
8465748	16936546	مكائن وتجهيزات زراعية	
51149	3480000	أدوات احتياطية للمكائن الزراعية	
0	0	مبيدات	
57816777	130139570	اسمدة	
0	0	بذور	
0	0	أدوية بيطرية	
117242	5500837	نايلون	
0	0	ذرة صفراء	
22438340	50068811	مواد علفية (فول الصويا)	
88889256	206125764	المجموع	
0	0		الصحة**
0	0		
0	0		
0	0		
0	0	المجموع	
34025480	891943715	مواد غذائية	التجارة
172670	2217804611	حنطة	
2028118	839688797	رز	
0	0	شعير	
21789	0	ادوات وسيارات	
104	111	زيت الغاز	
0	68	شحوم وزيوت	
0	0	درجات	
3000	0	ادوات احتياطية ومكائن	
46	36	قرطاسية	
0	0	وقود وزيوت	
13	5	لوازم مهمات	
3953510	0	مواد انشائية	
3394652	2447052	أخرى	
43599382	3951884395	المجموع	
6053267666	8855842219	المجموع الكلي	

\*\* لا توجد مبيعات ومشتريات الى وزارة الصحة إنما إيراده من العمولات المستلمة

جدول (9) اجمالي قيمة المستلزمات والمصروفات حسب عائلية المنشآت لسنة 2015

القيمة : الف دينار

نوع المصروف	النفط	الزراعة	الصحة	التجارة	المجموع
المستلزمات السلعية	40636152	496518	1517388	195270745	237920803
المستلزمات الخدمية	163712680	0	7887873	48434871	220035424
المصروفات التحويلية	90392425	0	455912	342441	91190778
المصروفات الاخرى	187530408	1030727	3057484	31257293	222875912
المقاولات والخدمات	232750933	0	0	0	232750933
المجموع	715022598	1527245	12918657	275305350	1004773850

جدول (10) قيمة المستلزمات السلعية حسب نوع عائلية المنشآت لسنة 2015

القيمة : الف دينار

نوع المصروف	النفط	الزراعة	الصحة	التجارة	المجموع
الخامات والمواد الاولية	0	0	7795	177655352	177663147
مواد نفطية	18987966	238116	997174	6587325	26810581
غاز	13639	269	4128	5068	23104
زيوت وشحوم	629780	34042	44703	2824409	3532934
فحم	0	0	0	0	0
ادوات احتياطية	15494181	62741	0	3820436	19377358
مواد تعبئة وتغليف	0	0	0	1590544	1590544
لوازم ومهمات	2685254	58163	75511	281099	3100027
القرطاسية	1526050	33172	74499	858210	2491931
الكتب التعليمية	1917	0	182	319	2418
مخلفات والمستهلكات	0	0	32183	0	32183
كساوي للعاملين	127842	0	15396	11454	154692
مواد غذائية	89269	0	0	215528	304797
مواد طبية	5894	0	0	80	5974
المياه	203485	7095	41964	260284	512828
الكهرباء	870875	62920	223853	1160637	2318285
اخرى	0	0	0	0	0
المجموع	40636152	496518	1517388	195270745	237920803

جدول (11) قيمة المستلزمات الخدمية حسب نوع عاندية المنشآت لسنة 2015

القيمة : الف دينار

نوع المصروف	النفط	الزراعة	الصحة	التجارة	المجموع
خدمات صيانة	8001495	0	841916	6417865	15261276
خدمات وابحث وأستشارات	0	0	6315	28067	34382
دعاية وطبع وضيافة واحتفالات ....الخ	799887	0	340942	290323	1431152
نقل العاملين	6623266	0	7714	267386	6898366
نقل السلع والبضائع	102751155	0	3880313	35716906	142348374
سفر وأيقاد	6286166	0	923627	3393110	10602903
اتصالات عامة	697206	0	106446	206991	1010643
أستتجار موجودات ثابتة (عدا الاراضي)	2155228	0	55046	174825	2385099
أشتراكات وانتماءات	0	0	116600	17665	134265
أقساط تأمين	17157890	0	358345	223063	17739298
مكافآت لغير العاملين	283965	0	77825	84620	446410
ضرائب ورسوم مدفوعة لجهات اجنبية	22403	0	0	0	22403
خدمات قانونية	38340	0	0	78834	117174
خدمات مصرفية	15659551	0	26249	709788	16395588
تدريب وتأهيل	400333	0	3945	43210	447488
مصروفات خدمية اخرى	2835795	0	1142590	782218	4760603
المجموع	163712680	0	7887873	48434871	220035424

**جدول (12) قيمة المصروفات التحويلية حسب نوع عائدة المنشآت لسنة 2015**

القيمة : الف دينار

نوع المصروف	النفط	الزراعة	الصحة	التجارة	المجموع
نققات التقاعد والضمان الاجتماعي ( رواتب تقاعدية، مكافآت اجتماعية)	0	0	0	0	0
مساهمة نققات الوحدات المركزية	21189069	0	0	0	21189069
تبرعات للغير	42315	0	0	314344	356659
تعويضات و غرامات	3800	0	0	0	3800
ديون مشطوبة	15768	0	0	0	15768
نققات خدمات خاصة	114167	0	0	0	114167
أطفال سلف زواج	0	0	0	0	0
حصة المنشأة من تمويل المؤسسة العمالية	0	0	0	0	0
رسوم انتاج	68868299	0	0	0	68868299
ضرائب ورسم اخرى	0	0	6779	9575	16354
اعانات داخلية	159007	0	449133	18522	626662
اعانات خارجية	0	0	0	0	0
<b>المجموع</b>	<b>90392425</b>	<b>0</b>	<b>455912</b>	<b>342441</b>	<b>91190778</b>

**جدول (13) قيمة المصروفات الاخرى حسب نوعها وعائدة المنشآت لسنة 2015**

القيمة : الف دينار

نوع المصروف	النفط	الزراعة	الصحة	التجارة	المجموع
مصروفات سنوات سابقة	187530408	1030727	3057484	2178362	193796981
مصروفات عرضية	0	0	0	29069709	29069709
خسائر رأسمالية	0	0	0	9222	9222
<b>المجموع</b>	<b>187530408</b>	<b>1030727</b>	<b>3057484</b>	<b>31257293</b>	<b>222875912</b>

**جدول (14) قيمة المقاولات والخدمات حسب نوعها وعائدة المنشآت لسنة 2015**

القيمة : الف دينار

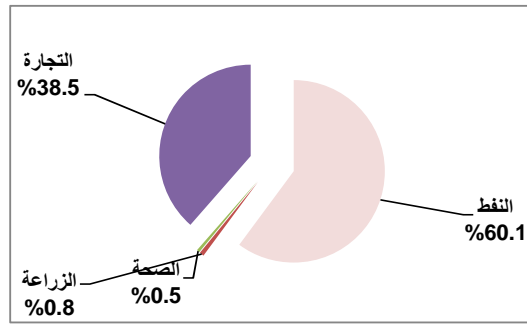
نوع المصروف	النفط	الزراعة	الصحة	التجارة	المجموع
المقاولات والخدمات	0	0	0	0	0
مقاولات قانونية	0	0	0	0	0
خدمات التشغيل	232750933	0	0	0	232750933
<b>المجموع</b>	<b>232750933</b>	<b>0</b>	<b>0</b>	<b>0</b>	<b>232750933</b>

## جدول (15) اجمالي قيمة الايرادات حسب عاندية المنشآت لسنة 2015

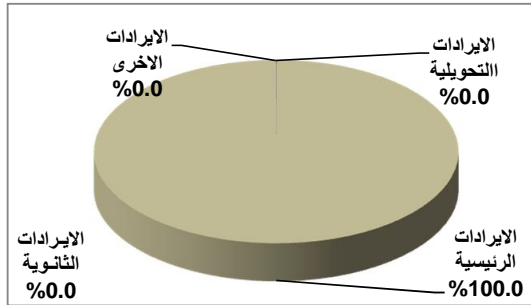
القيمة : الف دينار

نوع الايراد	النفط	الزراعة	الصحة	التجارة	المجموع
الايرادات الرئيسية	5929730230	90698071	53918553	67736012	6142082866
الايرادات الثانوية	28623201	3014	758339	51338793	80723347
الايرادات التحويلية	25165579	0	5945	4193095920	4218267444
الايرادات الاخرى	754935048	38122	2004249	5604689	762582108
المجموع	6738454058	90739207	56687086	4317775414	11203655765

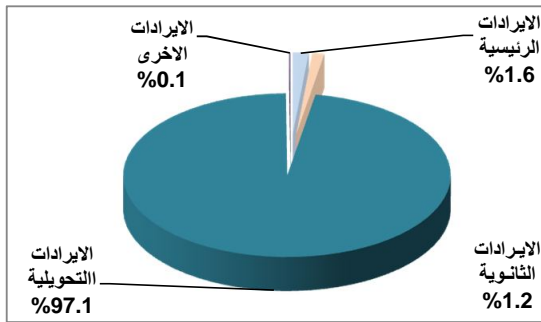
شكل (3) اجمالي قيمة الايرادات حسب عاندية المنشآت لسنة 2015



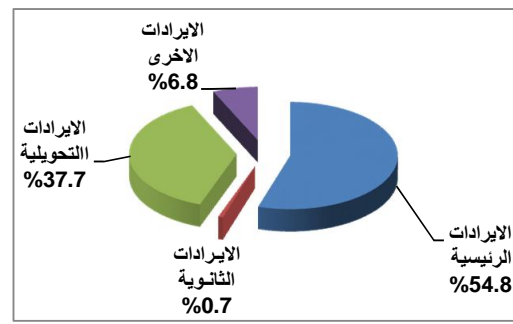
شكل (5) قيمة ايرادات وزارة الزراعة لسنة 2015



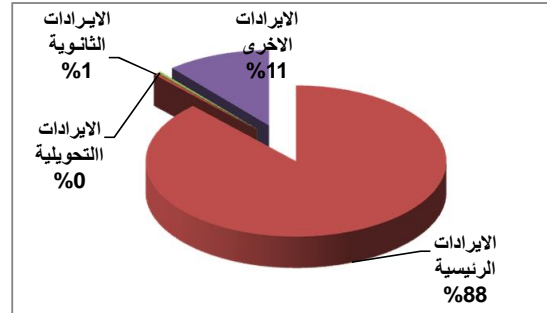
شكل (7) قيمة ايرادات وزارة التجارة لسنة 2015



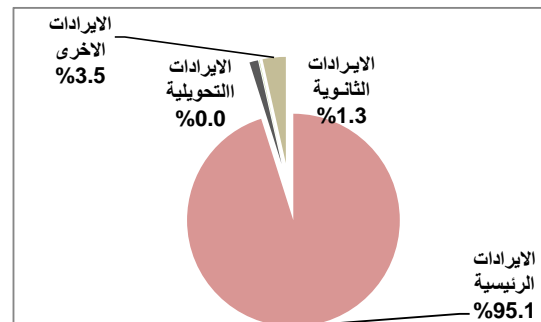
شكل (2) اجمالي قيمة الايرادات حسب نوع الايرادات لسنة 2015



شكل (4) قيمة ايرادات وزارة النفط لسنة 2015



شكل (6) قيمة الايرادات وزارة الصحة لسنة 2015



## جدول (16) قيمة الإيرادات الرئيسية حسب عائدية المنشآت لسنة 2015

القيمة : الف دينار

نوع الإيراد	النفط	الزراعة	الصحة	التجارة	المجموع
صافي قيمة مبيعات بضائع بغرض البيع	5920779028	88889256	0	43599382	6053267666
عمولات مستلمة	7247543	1054334	53877022	23412585	85591484
إيرادات متنوعة	1703659	754481	41531	724045	3223716
المجموع	5929730230	90698071	53918553	67736012	6142082866

## جدول (17) قيمة الإيرادات الثانوية والتحويلية حسب عائدية المنشآت لسنة 2015

القيمة : الف دينار

نوع الإيراد	النفط	الزراعة	الصحة	التجارة	المجموع
إيراد النشاط الخدمي	28623201	3014	758339	51338793	80723347
إيراد تشغيل للغير	0	0	0	0	0
مجموع الإيرادات الثانوية	28623201	3014	758339	51338793	80723347
مجموع الإيرادات التحويلية	25165579	0	5945	4193095920	4218267444

## جدول (18) قيمة الإيرادات الأخرى حسب عائدية المنشآت لسنة 2015

القيمة : الف دينار

نوع الإيراد	النفط	الزراعة	الصحة	التجارة	المجموع
إيرادات سنوات سابقة	749646170	38122	1992201	4034016	755710509
إيرادات عرضية	5288878	0	12048	1570673	6871599
إيرادات رأسمالية	0	0	0	0	0
	754935048	38122	2004249	5604689	762582108

**جدول (19) الفوائد و أيجارات الاراضى حسب عائدية المنشآت لسنة 2015**

القيمة :الف دينار

التفاصيل	النفط	الزراعة	الصحة	التجارة	المجموع
فوائد دائنة (مقبوضة)	0	0	0	0	0
فوائد مدينة (مدفوعة)	0	0	0	0	0
أيجارات اراضى دائنة (مقبوضة)	50780	0	0	689113	739893
أيجارات اراضى مدينة (مدفوعة)	0	0	0	0	0

**جدول (20) الاعانات حسب عائدية المنشآت لسنة 2015**

القيمة :الف دينار

التفاصيل	النفط	الزراعة	الصحة	التجارة	المجموع
اعانات سلع مستوردة	0	99962109	0	0	99962109
اعانات انتاج محلى	0	0	0	0	0
اعانات تصدير	0	0	0	0	0
اعانات أخرى	0	0	0	0	0
المجموع	0	99962109	0	0	99962109



**جدول (21) عدد السيارات التي تمتلكها المنشآت لسنة 2015**

نوع السيارة	النفط	الزراعة	الصحة	التجارة	المجموع
نقل الاشخاص	696	29	0	1065	1790
نقل البضائع	2131	15	0	872	3018
اخرى	545	0	0	117	662
المجموع	3372	44	0	2054	5470

**جدول (22) قيمة المخزون السلعي للبضائع بغرض البيع حسب عائلية المنشآت لسنة 2015**

القيمة : الف دينار

نوع المخزون	النفط	الزراعة	الصحة	التجارة	المجموع
مخزون أول المدة	141137791	38926551	311940	1481670720	1662047002
مخزون آخر المدة	129186400	0	311940	1563052481	1692550821
قيمة التغير في المخزون	-11951391	-38926551	0	81381761	30503819

ملاحظة :- قيمة التغير في المخزون السلعي = مخزون اخر المدة - مخزون اول المدة

جدول (23) قيمة المخزون السلعي للبضائع حسب عائدية المنشآت لسنة 2015

القيمة : الف دينار

الوزارة	نوع المخزون	خامات ومواد أولية	وقود وزيوت	أدوات احتياطية	مواد تعبئة وتغليف	متنوعات	مخزون انتاج غير تام	مخزون المواد لدى الغير	بضائع تامة الصنع لغرض البيع	المجموع
النفط	مخزون أول المدة	0	1255	35238573	10813098	8479280	0	0	141137791	195669997
	مخزون آخر المدة	0	0	52632282	10735415	9123361	0	0	129186400	201677458
	قيمة التغير في المخزون	0	1255-	17393709	-77683	644081	0	0	11951391-	6007461
الزراعة	مخزون أول المدة	0	0	0	0	1782815	0	0	38926551	0
	مخزون آخر المدة	0	0	0	0	0	0	0	0	0
	قيمة التغير في المخزون	0	0	0	0	1782815-	0	0	38926551-	0
الصحة	مخزون أول المدة	0	0	0	0	197517	0	0	311940	509457
	مخزون آخر المدة	0	0	0	0	229053	0	0	311940	540993
	قيمة التغير في المخزون	0	0	0	0	31536	0	0	0	31536
التجارة	مخزون أول المدة	137260949	5570440	4378866	980235	2203156	28780141	0	1481670720	1660844507
	مخزون آخر المدة	12410583	6461595	2908567	2498018	2401138	16409542	0	1563052481	1606141930
	قيمة التغير في المخزون	124850366-	891155	-1470299	1517783	197982	-12370599	0	81381761	54702577-
المجموع	مخزون أول المدة	137260949	5571695	39617439	11793333	12465251	28780141	0	1662047002	1856514504
	مخزون آخر المدة	12410583	6461595	55540849	13233433	11524499	16409542	0	1692550821	1807819388
	قيمة التغير في المخزون	124850366-	889900	15923410	1440100	940752-	12370599-	0	30503819	48695116-

جدول (24) القيمة الدفترية للموجودات الثابتة كما هي في 31/12/2015 حسب عاندية المنشآت لسنة 2015

القيمة : الف دينار

نوع الموجودات	النفط	الزراعة	الصحة	التجارة	المجموع
أراضي	196567167	1873269910	1512556	7594678	2078944311
مباني وأنشاءات	89580413	-3272783838	4026271	544530530	-2634646624
ألات ومعدات	52732743	819476855	6754292	28719868	907683758
وسائط نقل	67203929	1845636869	9333080	3156849	1925330727
عدد وقوالب	1883817	1855917	286092	1133587	5159413
أثاث وأجهزة مكاتب	9966906	2992572418	4537937	28882340	3035959601
مشروعات تحت التنفيذ	36307773	0	5062807	600104	41970684
موجودات اخرى	0	0	0	2543	2543
المجموع	454242748	4260028131	31513035	614620499	5360404413

جدول (25) قيمة الموجودات الثابتة لمنشآت القطاع العام التجاري لسنة 2015

القيمة : الف دينار

القيمة الدفترية في 31/12/2015	الاندثارات المتراكمة السابقة	اندثار العام الحالي	موجودات مستبعدة خلال العام		محولة من موجودات مشروعات تحت التنفيذ	الاضافات الرسمالية خلال العام			القيمة الدفترية في 1/1/2015	نوع الموجودات
			مستبعدة	مباعة		مستوردة	محلية مستعملة	محلية جديدة		
2078944311	0	0	0	0	0	0	30000	14880293	2064034018	اراضى
-2634646624	1160323842	4110310065	493723	255	10567	0	2210	702694568	773450074	مبانى وانشاءات
907683758	665175520	253573934	851165	1001	426373	0	0	99394711	1062288774	الات ومعدات
1925330727	1185156492	391991994	2016273	15178	1227833	0	191228	9056446	2308878665	وسائط نقل
5159413	3803785	7602298	67213	2547	858557	0	0	4236171	7736743	عدد وقوالب
3035959601	1878384594	218540258	373890	0	186583	0	1450	166317319	3088368397	اثاث واجهزة مكاتب
41970684	0	0	38	0	0	0	0	7721372	34249350	مشروعات تحت التنفيذ
2543	0	0	9266	0	0	0	0	0	11809	موجودات اخرى
5360404413	4892844233	4982018549	3811568	18981	2709913	0	224888	1004300880	9339017830	المجموع

القيمة الدفترية في 31/12/2015 = القيمة الدفترية في 1/1/2015 + الاضافات الرسمالية خلال العام + موجودات محولة من مشروعات تحت التنفيذ - موجودات مستبعدة خلال العام - اندثار العام الحالي